

**TOSHKENT VILOYATI
STATISTIKA BOSHQARMASI**



TOSHKENT VILOYATIDA XIZMATLAR SOHASINING RIVOJLANISHI

**2022- YILNING
YANVAR-OKTABR OYLARIDA**

Dastlabki ma'lumotlar

Xizmatlar sohasi



Ko'rsatilgan bozor xizmatlari hajmi –
20 880,7 mlrd. so'm



Xizmatlar sohasida kichik biznesning
ulushi – **69,5 %**



Aholi jon boshiga ko'rsatilgan bozor
xizmatlari hajmi – **7 058,2 ming so'm**



Xizmatlar sohasini har tomonlama rivojlantirish iqtisodiyotning barqaror rivojlanishini ta'minlash, samarali bandlik va aholi turmush darajasini oshirishning dolzarb masalasidir.

Dastlabki ma'lumotlarga ko'ra, 2022- yilning yanvar-oktabr oylarida ko'rsatilgan bozor xizmatlari hajmi **3 742,7** mlrd. so'mga oshib, **20 880,7** mlrd. so'mga yetdi.

Taqqoslama ekvivalentda 2021- yilning yanvar-oktabr oylariga (**117,8 %**) nisbatan o'sish sur'ati **112,6 %**ni tashkil etdi.

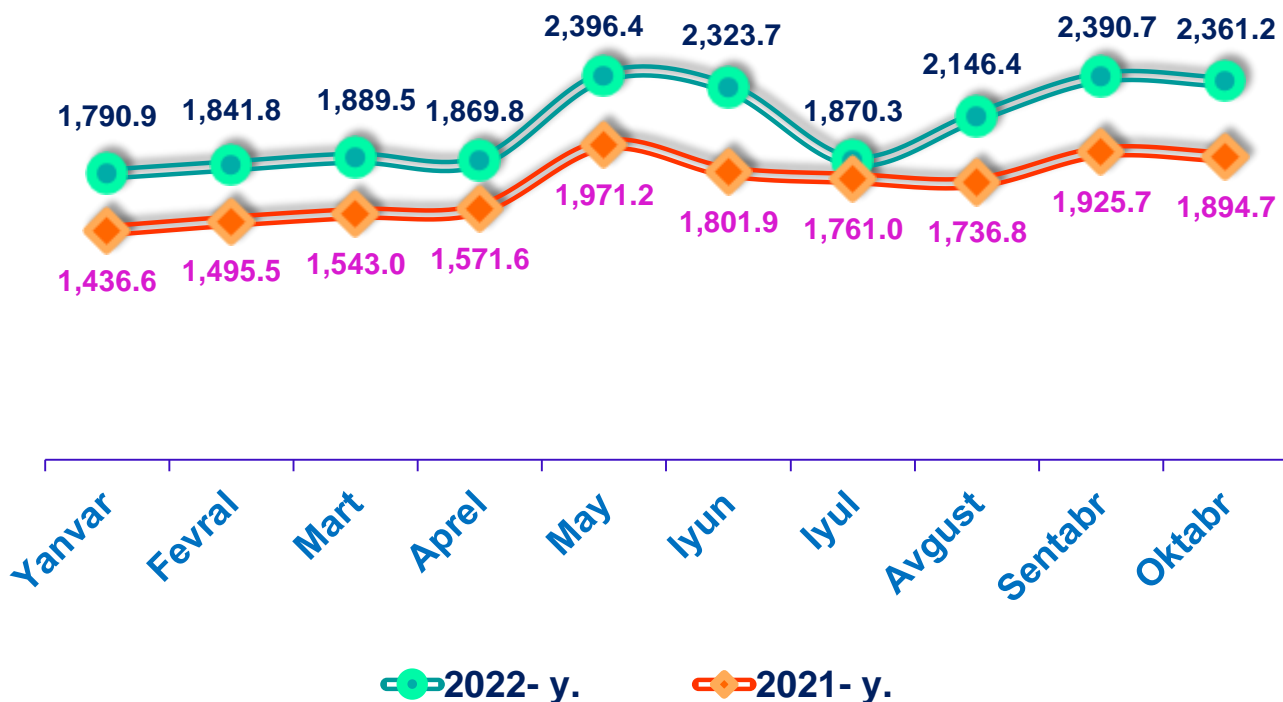


Diskret qiymatlar bu – qiymatlari faqat ma’lum daqiqalarda, ma’lum vaqt oralig’ida (oy, chorak, yil) belgilangan, o’lchangan, hisoblangan ko’rsatkichlar.

2021- yil oktabr oyiga nisbatan (1 894,7 mlrd. so‘m), 2022- yil oktabr (diskret oy) uchun taqdim etilgan bozor xizmatlari hajmi (2 361,2 mlrd. so‘m) 466,5 mlrd. so‘mga oshdi.

Taqqoslash uchun: 2021- yil oktabr oyidagi xizmatlar hajmi 2020- yil oktabriga nisbatan 300,4 mlrd. so‘mga oshgan.

Ko’rsatilgan bozor xizmatlari hajmi, mlrd. so‘m





Iqtisodiy faoliyat turlari bo'yicha ko'rsatilgan bozor xizmatlari tarkibida eng katta ulushni savdo xizmatlar egallaydi. 2022- yil yanvar-oktabr oylarida bu xizmatlarning ulushi **33,5** %ni tashkil etdi. Shu bilan birga, yuqori ko'rsatkichlar transport xizmatlari (**23,2** %), moliyaviy xizmatlari (**13,6** %), yashash va ovqatlanish xizmatlari (**4,0** %), shuningdek, aloqa va axborotlashtirish xizmatlari (**3,3** %)da qayd etildi.

Iqtisodiy faoliyat turlari bo'yicha xizmatlar tarkibi, %da (2022- yil yanvar-oktabr)

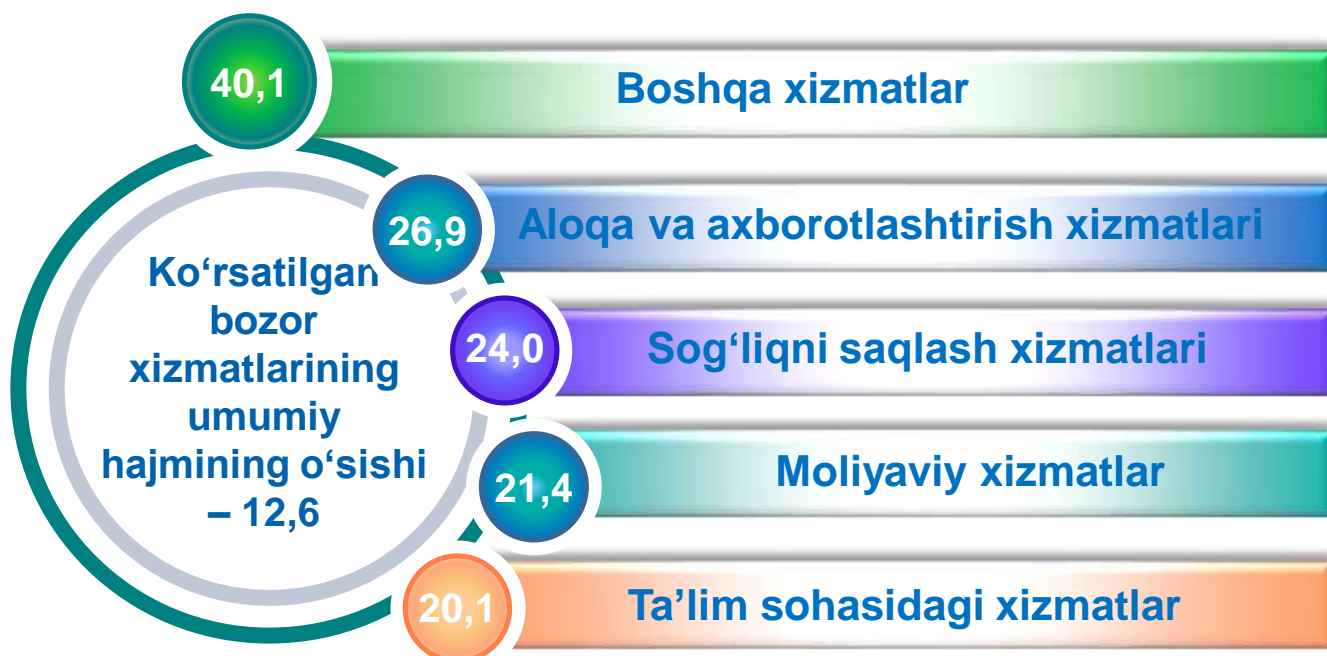




2022- yil yanvar-oktabr oylarida yuqori o'sish boshqa xizmatlar (**40,1 %**), aloqa va axborotlashtirish xizmatlari (**26,9 %**), sog'liqni saqlash sohasidagi xizmatlar (**24,0 %**), moliyaviy xizmatlar (**21,4 %**), shuningdek, ta'lim sohasidagi xizmatlar (**20,1 %**)da qayd etildi.

Aksincha, ko'rsatilgan bozor xizmatlari hajmida me'morchilik, muhandislik izlanishlari, texnik sinovlari va tahlil sohasidagi xizmatlar (**29,9 %**)da pasayish qayd etildi.

2022- yil yanvar-oktabr oylarida ko'rsatilgan bozor xizmatlarining umumiy hajmini oshirishga xizmat turlari bo'yicha qo'shgan hissasi, %da





TOSHKENT VILOYATI STATISTIKA BOSHQARMASI

Xizmatlar sohasining asosiy ko'rsatkichlari (yanvar-oktabr oylarida)	Hajmi, mlrd. so'm		O'sish sur'ati, %da
	2021- y.	2022- y.	
Xizmatlar – jami	17 138,0	20 880,7	112,6
<i>shu jumladan:</i>			
Aloqa va axborotlashtirish xizmatlari	536,2	686,2	126,9
Moliyaviy xizmatlar	2 290,1	2 834,2	121,4
Transport xizmatlari	4 230,5	4 835,0	107,5
<i>shu jumladan: avtotransport xizmatlari</i>	<i>3 973,5</i>	<i>4 476,7</i>	<i>105,8</i>
Yashash va ovqatlanish xizmatlari	684,5	840,7	109,7
Savdo xizmatlari	5 480,0	6 982,5	113,4
Ko'chmas mulk bilan bog'liq xizmatlar	537,7	652,7	114,2
Ta'lim sohasidagi xizmatlar	400,8	524,0	120,1
Sog'liqni saqlash sohasidagi xizmatlar	397,0	538,1	124,0
Ijara xizmatlari	530,2	591,6	105,0
Kompyuter va maishiy tovarlarni ta'mirlash bo'yicha xizmatlar	361,6	465,6	113,2
Shaxsiy xizmatlar	493,9	631,8	110,4
Me'morchilik, muhandislik izlanishlari, texnik sinovlar va tahlil sohasidagi xizmatlar	644,4	480,5	70,1
Boshqa xizmatlar	551,1	817,8	140,1



Aholi tomonidan xizmatlar sohasining har xil turlariga bo'lgan talabning barqaror o'sishi va davlat tomonidan amalga oshirilayotgan infratuzilmani (ijtimoiy, transport-kommunikatsiya, savdo va boshqalar) rivojlantirish bo'yicha amaliy chora-tadbirlar xizmat ko'rsatish sohasining barcha tarmoqlarini jadal rivojlantirishni ta'minladi.

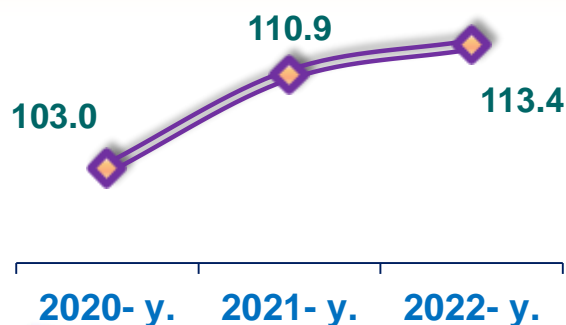
Masalan, savdo ibtidoiy taqsimlash mexanizmidan iste'molchiga yo'naltirilgan bozor talabini yaratish jarayonining faol ishtirokchisiga aylandi.

Hozirgi vaqtda savdo xizmatlari iqtisodiyotda ko'rsatilayotgan xizmatlar umumiy hajmining muhim qismini tashkil etadi.

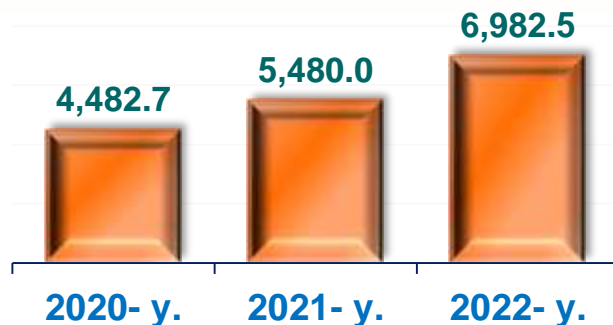


33.5
2022-yil yanvar-oktabr oylarida ko'rsatilgan bozor xizmatlarining umumiy hajmida savdo xizmatlari ulushi

O'sish sur'ati,
%da



Xizmatlar hajmi,
mlrd. so'm





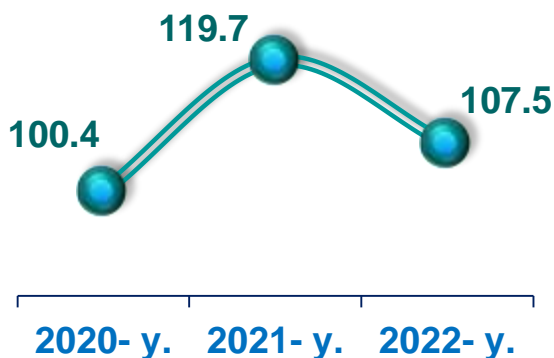
Hozirgi vaqtda Toshkent viloyatida dengiz hamda havo transportidan tashqari barcha zamonaviy transport turlari mavjud.

Viloyatda davlat hududi bo'ylab kesib o'tadigan temir yo'l tarmog'i mavjud. Shu bilan birga, avtomobil yo'llari tarmog'i ham rivojlangan.

2022- yil yanvar-oktabr oylarida transport xizmatlari hajmi **4 835,0** mlrd. so'mni tashkil etdi, ularning o'sishi 2021- yil yanvar-oktabr oylariga nisbatan **7,5** %ni tashkil etdi. Ko'rsatilgan bozor xizmatlarining umumiy hajmida ushbu turdagi xizmatlarning ulushi **23,2** %ni tashkil qilmoqda.



*O'sish sur'ati,
%da*



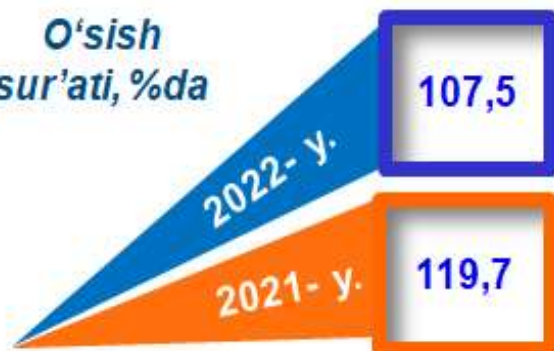
*Xizmatlar hajmi,
mlrd. so'm*





TOSHKENT VILOYATI STATISTIKA BOSHQARMASI

**O'sish
sur'ati, %da**



**Xizmatlar
hajmi,
mlrd.
so'm**



Transport xizmatlari (2022- yil yanvar-oktabr)	Hajm, mlrd. so'm	O'sish sur'ati, %da
Nurafshon shahar	197,7	116,3
Olmaliq shahar	340,6	124,0
Angren shahar	316,6	114,9
Bekobod shahar	273,0	119,2
Ohangaron shahar	77,9	113,7
Chirchiq shahar	373,6	114,8
Yangiyo'l shahar	208,5	113,1
Oqqo'rg'on tumani	97,1	115,8
Ohangaron tumani	79,1	116,7
Bekobod tumani	136,4	117,5
Bo'stonliq tumani	267,5	122,2
Bo'ka tumani	96,1	112,5
Quyi Chirchiq tumani	214,9	114,6
Zangiota tumani	395,5	122,4
Yuqori Chirchiq tumani	327,0	123,0
Qibray tumani	294,2	71,3
Parkent tumani	237,9	117,4
Piskent tumani	116,7	110,7
O'rta Chirchiq tumani	124,2	117,9
Chinoz tumani	148,7	122,8
Yangiyo'l tumani	310,2	110,2
Toshkent tumani	201,6	124,1

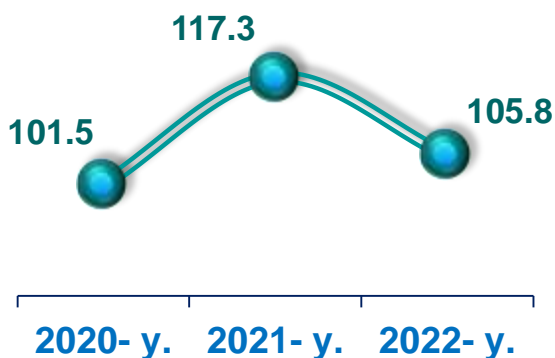


Transport xizmatlarining eng katta ulushi avtomobil transportida yuk va yo'lovchilarni tashish bo'yicha xizmatlarga to'g'ri keladi. Transportning ushbu turi boshqa transport turlari bilan taqqoslanganda uning moslashuvchanligi va ko'rsatilayotgan xizmatlarning nisbatan arzonligi sababli yuqori talabga ega hisoblanadi.


2022- yil yanvar-oktabr oylarida avtomobil transporti xizmatlari hajmi **4 476,7** mlrd. so'mni tashkil etdi, ularning o'sishi 2021- yil yanvar-oktabr oylariga nisbatan **5,8** %ni tashkil etdi. Ko'rsatilgan bozor xizmatlarining umumiy hajmida ushbu turdagi xizmatlarning ulushi **21,4** %ni tashkil qilmoqda.



*O'sish sur'ati,
%da*



*Xizmatlar hajmi,
mlrd. so'm*





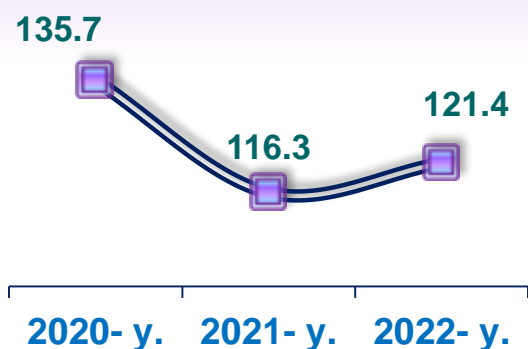
Bank tizimining moliyaviy barqarorligini isloh qilish hamda mustahkamlash, pul-kredit siyosatini erkinlashtirish, kichik biznes va xususiy tadbirkorlik subyektlarini kreditlash mexanizmini takomillashtirish, istiqbolli investitsiya loyihalarini kreditlashni yanada kengaytirish, real vaqt rejimida xizmatlar ko'lamini kengaytirish (Internet-banking, mobil banking) moliyaviy tashkilotlarning so'nggi elektron to'lov texnologiyalarini joriy etish tarmoqlari moliyaviy xizmatlarning o'sishiga ta'sir ko'rsatdi.




Moliyaviy xizmatlar (yanvar-oktabr)

Moliyaviy xizmatlarning hajmi **544,1** mlrd. so'mga oshdi va **2 834,2** mlrd. so'mga yetdi. Moliyaviy xizmatlarning umumiy hajmida **13,6** % ni tashkil etdi. Jami moliyaviy xizmatlarning o'sish sur'ati **121,4** %ni tashkil etdi.


O'sish sur'ati,
%da



Xizmatlar hajmi,
mlrd. so'm



Moliyaviy xizmatlar tarkibi, %da
(2022- yil yanvar-oktabr)



1. Sug'urta va nafaqa ta'minoti bo'yicha xizmatlardan tashqari moliyaviy xizmatlar

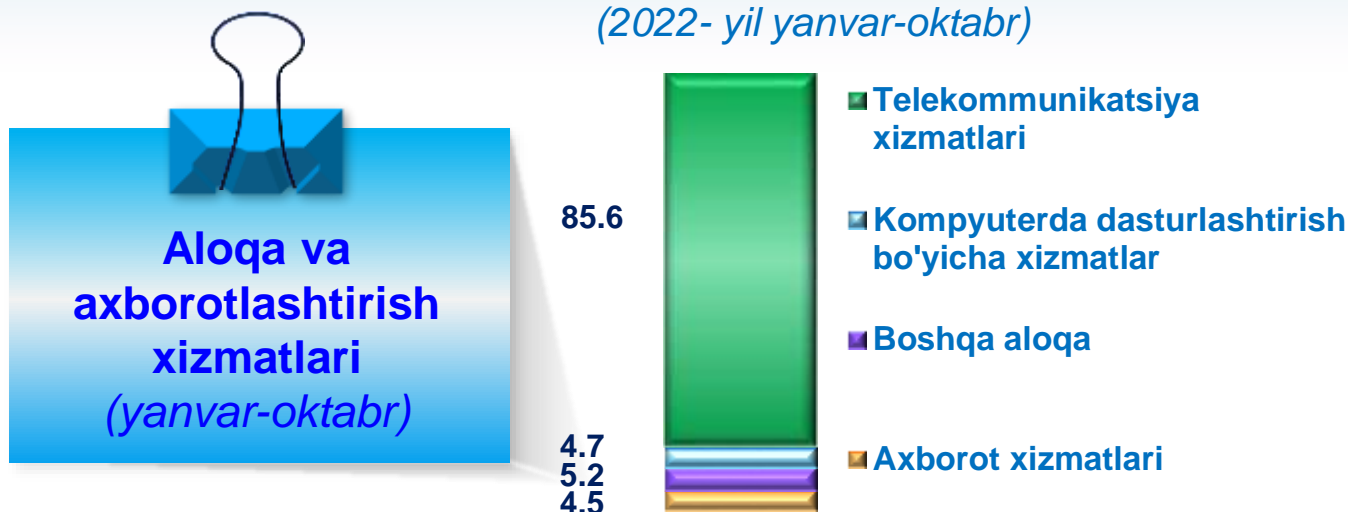
2. Sug'urta bo'yicha xizmatlar

3. Yordamchi moliyaviy faoliyat

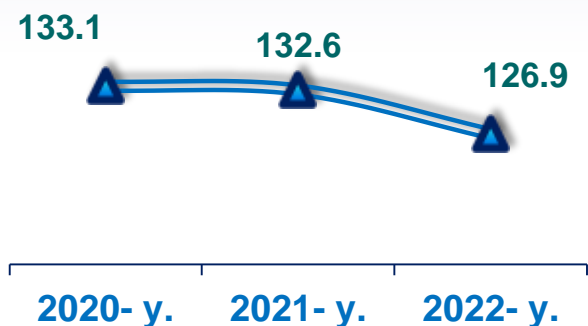
Moliyaviy xizmatlar (2022- yil yanvar-oktabr)	Hajm, mlrd. so'm	O'sish sur'ati, %da
Nurafshon shahar	130,2	121,4
Olmaliq shahar	284,2	129,4
Angren shahar	213,1	119,9
Bekobod shahar	144,4	124,4
Ohangaron shahar	45,4	118,7
Chirchiq shahar	309,4	119,8
Yangiyo'l shahar	108,4	118,0
Oqqo'rg'on tumani	58,1	120,8
Ohangaron tumani	31,9	121,8
Bekobod tumani	163,0	122,6
Bo'stonliq tumani	312,7	127,6
Bo'ka tumani	51,6	117,4
Quy Chirchiq tumani	92,5	119,6
Zangiota tumani	279,1	127,8
Yuqori Chirchiq tumani	83,7	128,4
Qibray tumani	117,9	101,5
Parkent tumani	98,3	122,6
Piskent tumani	51,3	115,5
O'rta Chirchiq tumani	40,8	123,0
Chinoz tumani	109,4	128,2
Yangiyo'l tumani	62,0	115,0
Toshkent tumani	46,8	129,5

Axborot-kommunikatsiya texnologiyalari sohasida innovatsiyalarni joriy etish va ulardan samarali foydalanish korxonalarda boshqaruv va texnologik jarayonlarning samaradorligini oshirishga yordam beradi, iqtisodiyotning turli sohalarida mavjud bo'lgan tovar va xizmatlar bozorini kengaytirish va yangilarini barpo etish, oxir-oqibatda aholi turmush sifatini yaxshilashga olib keladi.

**Aloqa va axborotlashtirish xizmatlarining tarkibi, %da
(2022- yil yanvar-oktabr)**



O'sish sur'ati, %da



Xizmatlar hajmi, mlrd. so'm





TOSHKENT VILOYATI STATISTIKA BOSHQARMASI

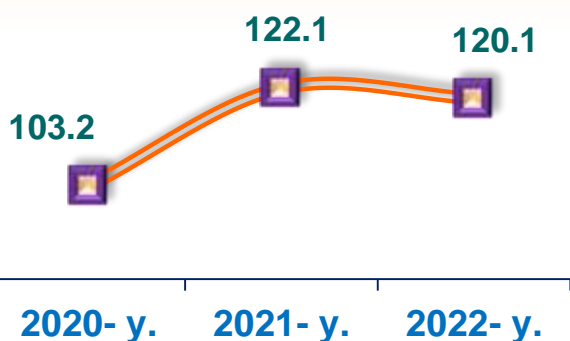
Aloqa va axborotlashtirish xizmatlari (2022- yil yanvar-oktabr)	Hajm, mlrd. so'm	O'sish sur'ati, %da
Nurafshon shahar	34,3	122,6
Olmaliq shahar	36,0	130,8
Angren shahar	34,0	121,1
Bekobod shahar	20,6	125,7
Ohangaron shahar	11,6	119,9
Chirchiq shahar	39,2	121,0
Yangiyo'l shahar	12,7	119,3
Oqqo'rg'on tumani	24,1	122,1
Ohangaron tumani	23,1	123,0
Bekobod tumani	34,8	123,9
Bo'stonliq tumani	44,2	128,9
Bo'ka tumani	22,1	118,6
Quy Chirchiq tumani	25,3	120,8
Zangiota tumani	71,2	129,1
Yuqori Chirchiq tumani	27,8	129,7
Qibray tumani	20,1	100,9
Parkent tumani	29,3	123,8
Piskent tumani	23,4	116,7
O'rta Chirchiq tumani	38,4	124,3
Chinoz tumani	31,9	129,5
Yangiyo'l tumani	42,3	116,2
Toshkent tumani	39,8	130,9

2022- yilning yanvar-oktabr oylarida aloqa va axborotlashtirish xizmatlarining yuqori o'sishi Toshkent tumani (**30,9** %), Olmaliq shahar (**30,8** %), Yuqori Chirchiq tumani (**29,7** %) hamda Chinoz tumani (**29,5** %)da qayd etildi.


Ushbu xizmatlar hajmining nisbatan biroz o'sishi Qibray tumanida kuzatildi – **0,9** %.

Ta'lim sohasidagi xizmatlar (yanvar-oktabr)

O'sish sur'ati,
%da



Xizmatlar hajmi,
mlrd. so'm

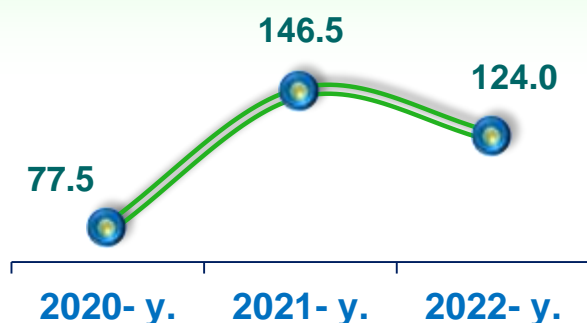


Ta'lim sohasidagi xizmatlar (2022- yil yanvar-oktabr)	Hajm, mlrd. so'm	O'sish sur'ati, %da
Nurafshon shahar	15,0	113,6
Olmalik shahar	62,8	121,1
Angren shahar	26,4	112,2
Bekobod shahar	19,2	116,4
Ohangaron shahar	8,4	111,0
Chirchiq shahar	93,9	112,1
Yangiyo'l shahar	22,1	110,5
Oqqo'rg'on tumani	6,1	113,1
Ohangaron tumani	4,2	114,0
Bekobod tumani	7,3	114,8
Bo'stonliq tumani	11,1	119,4
Bo'ka tumani	7,2	109,9
Quyichirchiq tumani	9,0	111,9
Zangiota tumani	137,9	119,6
Yuqori Chirchiq tumani	14,7	120,2
Qibray tumani	23,4	64,6
Parkent tumani	14,1	114,7
Piskent tumani	4,5	108,1
O'rta Chirchiq tumani	5,7	115,1
Chinoz tumani	8,3	119,9
Yangiyo'l tumani	5,5	107,7
Toshkent tumani	17,2	121,2




Sog'liqni saqlash sohasidagi xizmatlar (yanvar-oktabr)

**O'sish sur'ati,
%da**



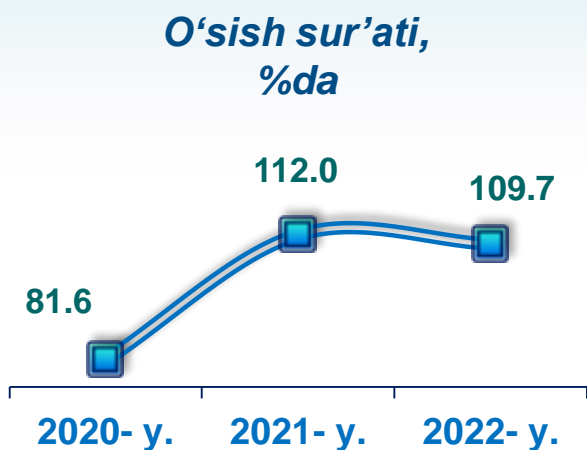
**Xizmatlar hajmi,
mlrd. so'm**



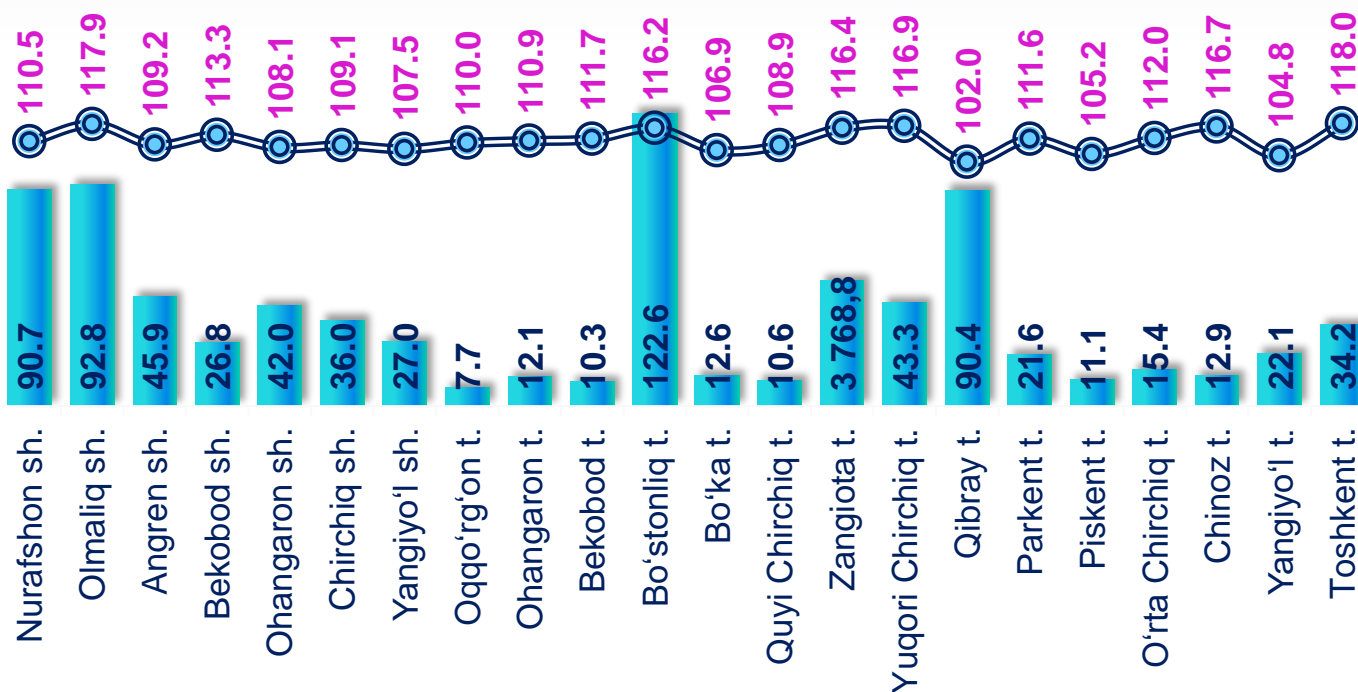
Sog'liqni saqlash sohasidagi xizmatlar (2022- yil yanvar-oktabr)	Hajm, mlrd. so'm	O'sish sur'ati, %da
Nurafshon shahar	21,6	113,2
Olmaliq shahar	25,1	120,7
Angren shahar	18,1	111,8
Bekobod shahar	22,6	116,0
Ohangaron shahar	4,0	110,6
Chirchiq shahar	28,6	111,7
Yangiyo'l shahar	10,5	110,1
Oqqo'rg'on tumani	4,4	112,7
Ohangaron tumani	1,3	113,5
Bekobod tumani	3,8	114,4
Bo'stonliq tumani	83,5	118,9
Bo'ka tumani	2,4	109,5
Quyichirchiq tumani	2,3	111,5
Zangiota tumani	114,1	119,1
Yuqori Chirchiq tumani	9,7	119,7
Qibray tumani	26,2	100,6
Parkent tumani	3,3	114,3
Piskent tumani	1,3	107,7
O'rta Chirchiq tumani	18,0	114,7
Chinoz tumani	15,3	119,5
Yangiyo'l tumani	15,6	107,3
Toshkent tumani	106,4	120,8



Yashash va ovqatlanish bo'yicha xizmatlar (yanvar-oktabr)



Yashash va ovqatlanish bo'yicha xizmatlar (2022-yil yanvar-oktabr)



Hajm, mlrd. so'm

O'sish sur'ati, %da



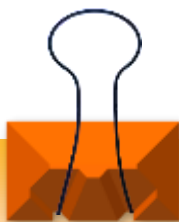
Hududlar bo'yicha ko'rsatilgan xizmatlarning asosiy ko'rsatkichlari (2022- yil yanvar-oktabr)	Hajm, mlrd. so'm	O'sish sur'ati, %da
Toshkent viloyati ¹⁾	20 880,7	112,6
<i>shaharlar:</i>		
Nurafshon	892,2	114,3
Olmaliq	1 596,7	121,9
Angren	1 358,2	112,9
Bekobod	1 020,5	117,2
Ohangaron	418,9	111,8
Chirchiq	1 726,1	112,8
Yangiyo'l	930,9	111,2
<i>tumanlar:</i>		
Oqqo'rg'on	561,8	113,8
Ohangaron	320,1	114,7
Bekobod	629,3	115,5
Bo'stonliq	1 372,4	120,1

¹⁾ hududlar bo'yicha taqsimlanmagan hajmlarni inobatga olgan holda



Hududlar bo'yicha ko'rsatilgan xizmatlarning asosiy ko'rsatkichlari (2022- yil yanvar-oktabr)	Hajm, mlrd. so'm	O'sish sur'ati, %da
Bo'ka	568,6	110,6
Quyichirchiq	474,7	112,6
Zangiota	2 187,8	120,3
Yuqorichirchiq	859,3	120,9
Qibray	1 307,0	77,2
Parkent	814,3	115,4
Piskent	323,9	108,8
O'rta Chirchiq	712,6	115,9
Chinoz	618,9	120,7
Yangiyo'l	961,6	108,3
Toshkent	1 224,9	122,0

Xizmat ko'rsatish sohasining rivojlanish darajasi aholining munosib turmush sifatini ta'minlash ko'rsatkichidir, chunki xizmatlar bozorining rivojlanishiga ta'sir qiluvchi omil bu – aholining real daromadlari va turmush darajasining o'sishi.

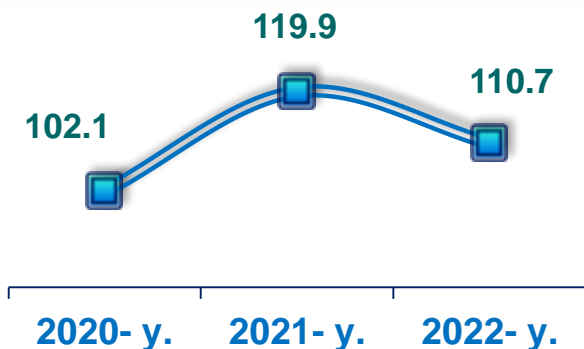


**Aholi jon boshiga
ko'rsatilgan bozor
xizmatlarining
asosiy ko'rsatkichlari
(yanvar-oktabr)**

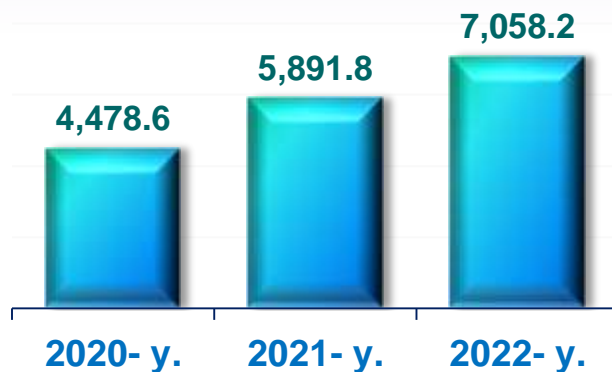
2022- yilning yanvar-oktabr oylarida aholi jon boshiga ko'rsatilgan bozor xizmatlari hajmi **7 058,2** ming so'mga yetdi. 2021- yilning yanvar-oktabr oylariga nisbatan o'sish sur'ati **110,7** %ni tashkil etdi.

Taqqoslash uchun: 2021- yilning yanvar-oktabr oylariga nisbatan aholi jon boshiga xizmatlar hajmi **5 891,8** ming so'mni tashkil etgan.

**O'sish sur'ati,
%da**

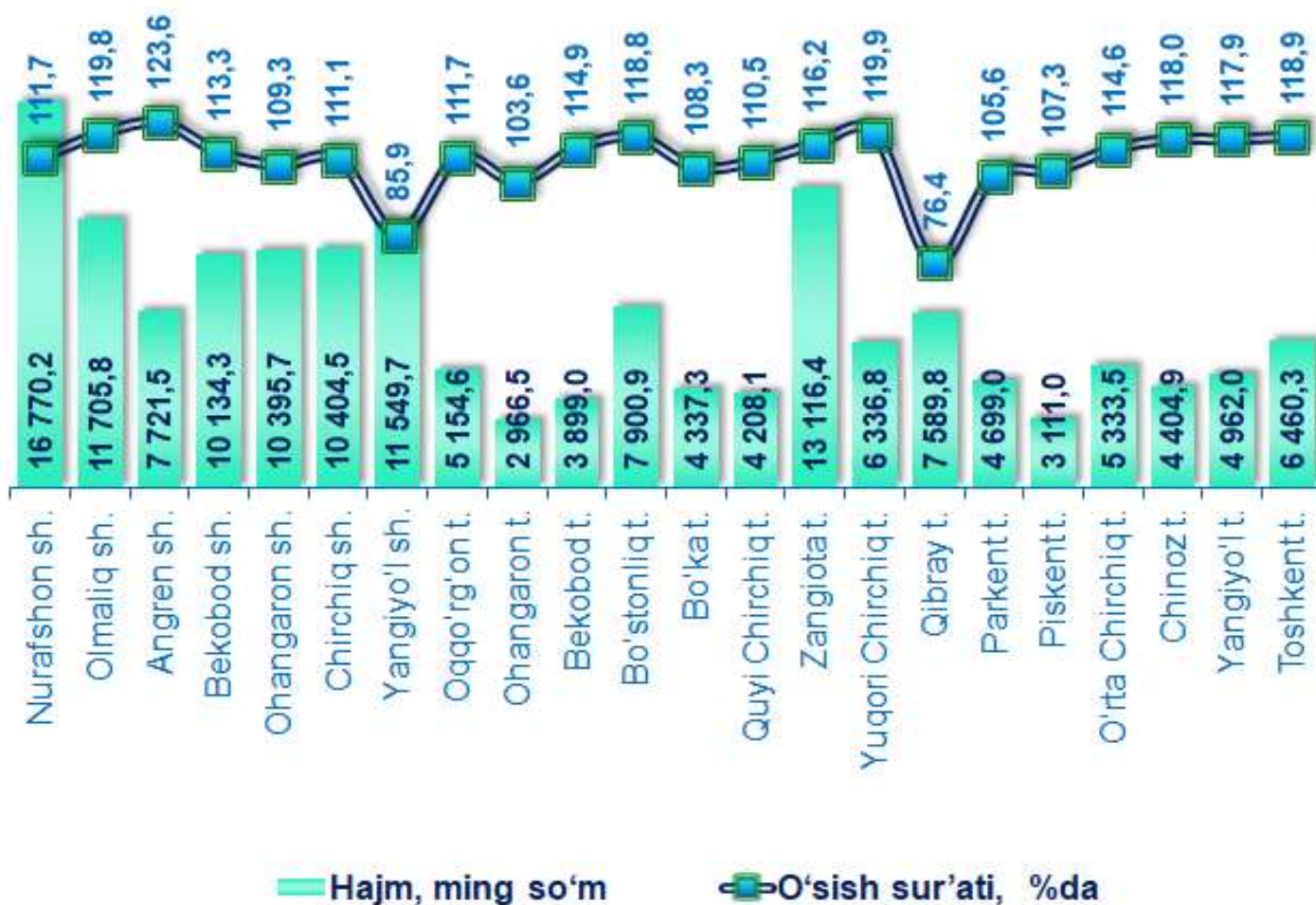


**Xizmatlar hajmi,
mlrd. so'm**



2022-yilning yanvar-oktabr oylarida hududlar bo'yicha bu ko'rsatkich Nurafshon shahrida **16 770,2** ming so'mdan Ohangaron tumanida **2 966,5** ming so'mgachani tashkil etdi.

**Aholi jon boshiga ko'rsatilgan bozor xizmatlarining
asosiy ko'rsatkichlari**
(2022- yil yanvar-oktabr)





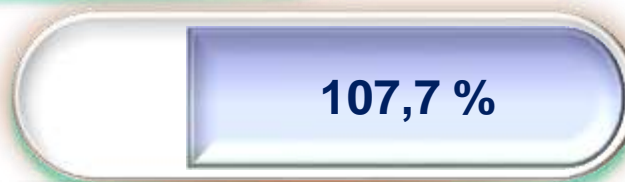
2022- yilning 1- noyabr holatiga ko'ra, xizmatlar sohasida faoliyat ko'rsatayotgan korxonalar va tashkilotlarning iqtisodiy faoliyat turlari bo'yicha tarkibi, %da
(fermer va dehqon xo'jaliklaridan tashqari)

Xizmatlar sohasida faoliyat ko'rsatayotgan korxonalar va tashkilotlar soni




2021- yilning mos davriga nisbatan ular sonining o'sishi

2021- yilning mos davriga nisbatan o'sish sur'ati



2022- yilning 1- noyabr holatiga ko'ra, faoliyat ko'rsatayotgan korxonalar va tashkilotlarning tarkibi
(fermer va dehqon xo'jaliklaridan tashqari)






2022- yilning 1- noyabr holatiga ko'ra, xizmatlar sohasida faoliyat ko'rsatayotgan kichik tadbirkorlik subyektlari to'g'risida ma'lumot

(fermer va dehqon xo'jaliklaridan tashqari)



Xizmat ko'rsatish sohasidagi kichik tadbirkorlik subyektlari (yanvar-oktabr)



Xizmatlar sohasi statistikasi bo'limi
Tel.: 71-202-86-72